

Инструкция для образовательных организаций по заполнению формы «Краевые проверочные работы»

- 1) Зайти на сайт <http://rs.edu22.info>
- 2) Ввести в соответствующие поля логин и пароль, используемые для входа в систему сбора статистической отчетности (Рис. 1).

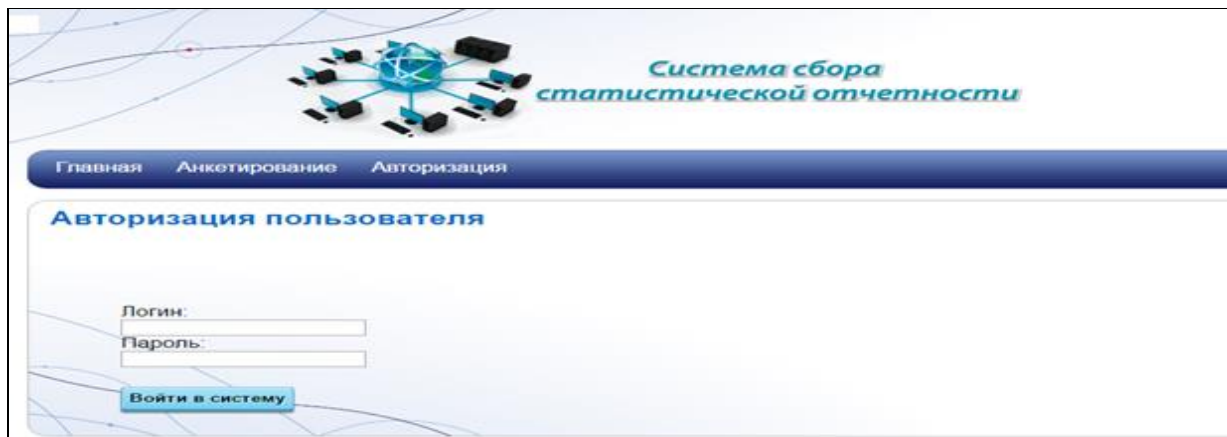


Рис. 1

- 3) Найти в списке и выбрать «Краевые проверочные работы». Выбрать текущий период заполнения формы (Рис. 2).

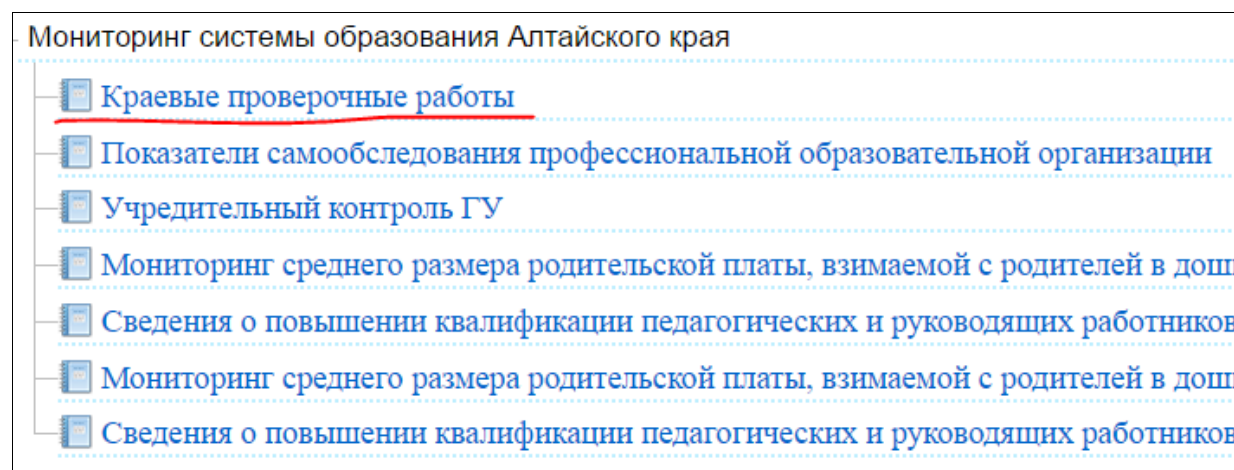


Рис. 2

- 4) Выбрать нужный класс (если в школе проводится сразу несколько тестирований) (Рис. 3).

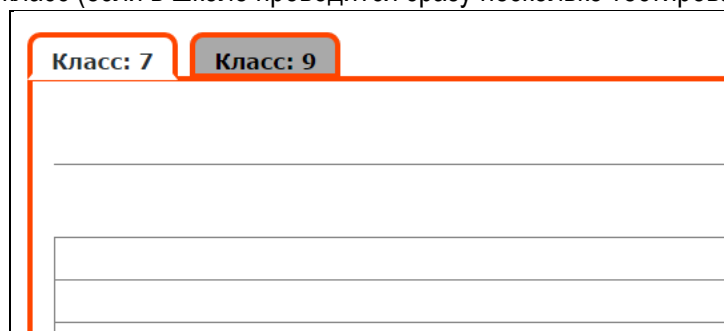


Рис. 3

5) Заполнить поля напротив каждого ученика, участвовавшего в проверочной работе. Фамилия, имя, отчество учеников есть в системе, они импортированы из АИС «Сетевой Регион. Образование».

Правила заполнения формы: из выпадающего списка выбирать один из трёх вариантов ответа – ученик справился с заданием, ученик не справился с заданием или не приступал к выполнению задания. Также выбрать вариант, поставить количество баллов и оценку, которую поставил учитель.

Если в списке есть ученик, который не писал работу, его нужно удалить, нажав на кнопку в столбце «Удалить?» (Рис. 4 и Рис. 5).

№ п/п	Класс	Фамилия Имя Отчество	Вариант	Задание № 1	Задание № 2	Задание № 3	Задание № 4	Задание № 5
1	2	3	4	5	6	7	8	
1	7	██████████ ██████████ ██████████	▼	▼	▼	▼	▼	▼
2	7	██████████ ██████████ ██████████	▼	▼	▼	▼	▼	▼
3	7	██████████ ██████████ ██████████	▼	▼	▼	▼	▼	▼
4	7	██████████ ██████████ ██████████	▼	▼	▼	▼	▼	▼
5	7	██████████ ██████████ ██████████	▼	▼	▼	▼	▼	▼

Рис. 4

Задание № 14	Задание № 15	Задание № 16	Кол-во Баллов	Оценка	Удалить?
17	18	19	20	21	22
▼	▼	▼	□	□	
▼	▼	▼	□	□	
▼	▼	▼	□	□	
▼	▼	▼	□	□	
▼	▼	▼	□	□	

Рис. 5

6) После заполнения необходимо нажать кнопку «Сохранить» (Рис. 6). Если в форме есть ошибки – они будут подсвечены красным.



Рис. 6

Обращаем внимание, что заполнять форму можно за несколько сеансов (входов в систему), но необходимо заполнять полностью строку, чтобы внесенные данные про ученика были сохранены.

- 7) После заполнения можно выйти из системы.
- 8) Когда период заполнения закончится (точное число можно посмотреть на странице выбора формы, слева зеленым цветом (Рис. 7), можно зайти в эту же форму и скачать результаты.

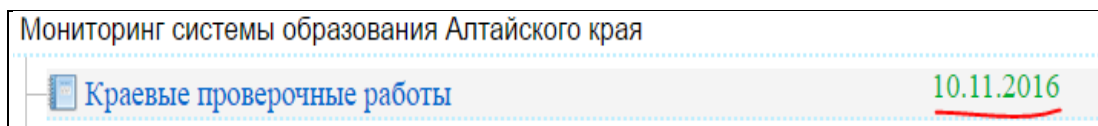


Рис. 7